

Ref. Ern BH
Capacidade 1000 grfs
Acabamento wengue
Área aprox. (LAP) 340x300x150




Ref. Abr SP
Capacidade 1200 grfs
Acabamento mogno + inox
Área aprox. (LAP) 400x280x140



Ref. Alfr SP
Capacidade 200 grfs
Acabamento freijó + inox
Área aprox. (LAP) 200x260x140



Ref. Alex RJ
Capacidade 600 grfs
Acabamento imbuia + inox
Área aprox. (LAP) 400x260x140




Ref. Gross BH
Capacidade 800 grfs
Acabamento imbuia + inox
Área aprox. (LAP) 350x300x150



Ref. Wen BH
Capacidade 1000 grfs
Acabamento wengue + inox
Área aprox. (LAP) 400x260x160



Ref. MaltBH
Capacidade 600 grfs
Acabamento Imbuia
Área aprox. (LAP) 250x300x180



Ref. Jang Lim
Capacidade 1200 grfs
Acabamento imbuia
Área aprox. (LAP) 500x260x160



Ref. Goul BH
Capacidade 400 grfs
Acabamento imbuia
Área aprox. (LAP) 260x250x160



Ref. Inetto BH
Capacidade 800 grfs
Acabamento metal oxidado + imbuia
Área aprox. (LAP) 320x340x140



Ref. Selm BH
Capacidade 1600 grfs
Acabamento imbuia
Área aprox. (LAP) 400x340x200



Ref. Sid Amer
Capacidade 800 grfs
Acabamento freijó
Área aprox. (LAP) 280x300x200



Ref. Teix PC
Capacidade 500 grfs
Acabamento madeira ebanizada
Área aprox. (LAP) 400x300x140



Ref. Piet PC
Capacidade 800 grfs
Acabamento imbuia
Área aprox. (LAP) 400x220x160



Ref. Ptb RJ
Capacidade 1600 grfs
Acabamento imbuia
Área aprox. (LAP) 400x300x300



Ref. Jang Cps
Capacidade 1400 grfs
Acabamento madeira ebanizada
Área aprox. (LAP) 600x220x160
2 temperaturas independentes



Ref. Wes BH
Capacidade 600 grfs
Acabamento inox + imbuia
Área aprox. (LAP) 340x260x160



Ref. Gsteak RP
Capacidade 350 grfs
Acabamento inox + imbuia
Área aprox. (LAP) 400x350x200



Ref. Lrenn BH
Capacidade 1000 grfs
Acabamento inox
Área aprox. (LAP) 240x420x130




Ref. GraBH
Capacidade 350 grfs
Acabamento ifreijó
Área aprox. (LAP) 400x260x130



Ref. Debsa
Capacidade 450 grfs
Acabamento Carvalho
Área aprox. (LAP) 266x138x254




Ref. Caldeira
Capacidade 650 grfs
Acabamento Freijó
Área aprox. (LAP) 350x300x350



Ref. Celio
Capacidade 250 grfs
Acabamento Freijó
Área aprox. (LAP) 162x260x100

23



MÉTIER[®]
ADEGAS CLIMATIZADAS

Ref. fabbh
Capacidade 340 grfs
Acabamento Freijó
Área aprox. (LAP) 160x250x180



Ref. ccruz
Capacidade 650 grfs
Acabamento Linheiro preto
Área aprox. (LAP) 380x260x200



Ref. abnctba
Capacidade 800 grfs
Acabamento Freijó
Área aprox. (LAP) 350x180x240



Ref. kamub
Capacidade 1000 grfs
Acabamento Imbuia natural
Área aprox. (LAP) 400x180x270

